



К-1438
Комбинированная настенная стойка
матовое стекло, хром
Ш27,5 / В70 / Г9,5



Простой и быстрый монтаж за 10 минут.

Монтаж с помощью встроенных винтов и внутренней резьбы. Пластиковые уплотнители для бесшумного и плотного соединения металла.



Удобное размещение изделий.

Каждое изделие входящее в комплект, можно повернуть на 180° в любую сторону. Также Вы можете поменять изделия местами.



Съемная колба.

Съемная колба выполнена из матового стекла. Обеспечивает легкий и удобный уход за изделием.



К-1037
Щетка для унитаза напольная
матовое стекло, хром
Ш10 / В39 / Г10



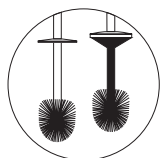
К-1087
Щетка для унитаза подвесная
сплав металлов, хром
Ш7,4 / В36,5 / Г9,3



К-1027
Щетка для унитаза напольная
сплав металлов, хром
Ш8,5 / В38 / Г8,5



К-1117 NEW
Щетка для унитаза напольная
сплав металлов, хром
Ш8 / В37,5 / Г8



Щетки для унитаза.

Щетка для изделия К-1037 произведена из белого пластика, для К-1027, К-1117 и К-1087 из черного пластика. Металлические крышки изделий К-1027, К-1087 имеют внутреннюю пластиковую вставку. Вставка необходима для легкого, плотного и бесшумного соединения крышки и колбы, также препятствует появлению царапин и сколов. Внутренняя вставка крышки К-1027, К-1117 и К-1087 имеет конусообразную форму и действует по принципу «доводчика», без особых усилий всегда плотно закрывает колбу.



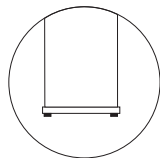
Съемные колбы.

Для изделия К-1037 съемная колба выполнена из матового стекла, для изделий К-1027, К-1117 и К-1087 из черного пластика. Съемная колба обеспечивает легкий и удобный уход за изделием.



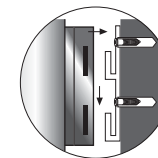
Надежное покрытие.

Изделия К-1027, К-1117 и К-1087 имеют блестящее хромоникелевое покрытие. Данное покрытие устойчиво к потускнению и легко очищается.



Резиновые ножки.

На дне металлической колбы и металлической подставки расположены резиновые ножки. Ножки препятствуют повреждению напольного покрытия и скольжению изделия по полу (используются в изделиях К-1027, К-1117 и К-1087).



Удобный монтаж изделия.

Изделие К-1087 крепится к стене при помощи монтажной пластины. Монтажная пластина фиксируется к стене саморезами. На монтажной пластине расположены специальные крючки, на которые легко крепится само изделие.